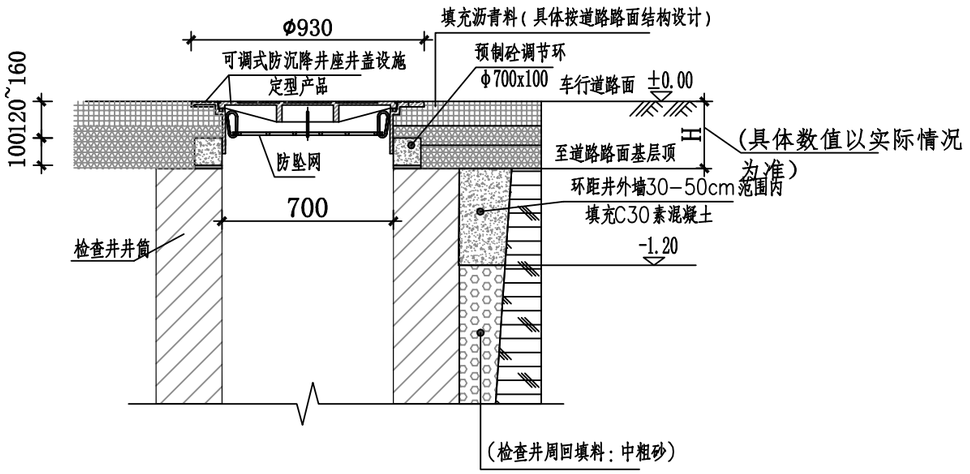
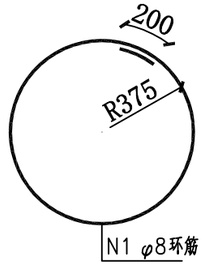


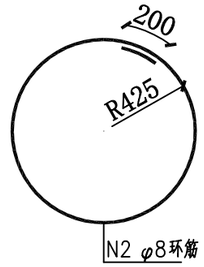
车行道下排水井盖及井周做法详图

预制砼调节环立体图

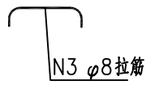
预制砼调节环剖面图



N1钢筋大样图



N2钢筋大样图



N3钢筋大样图

预制砼调节环工程数量表

C30砼(m³)	钢筋根数/长度（mm）		
	N1	N2	N3
0.026	1/2557	1/2871	9/100
	HPB300钢筋：2.5Kg		

注：

1、本图适用于道路车行道下的给水检查井井圈及井周做法，图中尺寸以毫米为单位。

2、井盖设施必须符合《检查井盖》(GB/T23858-2009)和《球墨铸铁件》GB/T 1348-2019规定要求。

3、可调式防沉降井座井盖材质须采用球墨铸铁，承载等级采用D400KN，抗拉强度500-1100N/mm²,延伸率2-15%,符合国标QT500-7的要求。

4、调节环安装时，其基面应平整，高差不大于10mm，超过部分宜采用快凝材料找平。

5、调节环安装宜用1:2水泥砂浆找平，其厚度不大于10mm，安装坡度应与道路坡度一致，调节环中心应与井筒中心一致。

6、井盖设施(主盖)顶面须铸有权属单位名称与标识、抢修电话、所执行技术规范的代号、承压等级、安装方向标识、生产厂家商标及信息、生产时间、范围、产品型号等标记。

7、井盖设施防滑花纹的凸起高度须符合《检查井盖》(GB/T23858-2009)要求,具备防滑功能。

8、安装井盖设施时,应控制好沥青混凝土的铺筑温度、分层铺筑厚度及压实度,井盖设施不能有任何凸起或下陷,其项面标高须与路面标高一致。

9、其余未尽事宜均按照《给水排水管道工程施工及验收规范》GB50268-2023等相关规定施工和验收。

湖南省建设工程施工图审查文件审查合格专用章
长沙市城规工程建设施工图审查咨询有限公司
S18007 2026.09.03
房屋建筑工程（含超限高层）：一类
市政工程（给水排水、道路、桥梁、隧道）：一类
有效期至2028.12.31

贵州省工程勘察设计单位出图专用章
中元天纬集团有限公司
资质证书编号：A252031465 有效期至2029年11月27日

设计单位：
DESIGN COMPANY

中元天纬集团有限公司

设计证书乙级编号:A452009123
No.A452009123 Class A of Design Certificate

建设单位:CLIENT

江华冯乘发展集团有限公司

项目名称:PROJECT NAME

江华瑶族自治县省定点扶贫产品仓储冷链物流建设项目地块红线外给水主管线配工程

子项名称:SUB ITEM

图名:DRAWING TITLE

检查井井周加固及井盖安装大样图

项目负责人 PROJECT DIRECTOR	梁晔晖	
审定人 APPROVER	王金华	
专业负责人 DISCIPLINE HEAD	陈雅婷	
审核人 VERIFIER	刘黎明	
校对人 PROOFREADER	邹莉	
设计人 DESIGNER	赵建龙	

注册执业章:SEAL OF CERTIFIED DESIGNER

设计阶段 DESIGN STAGE		出图日期 DATE	2026.03.01
比 例 SCALE		版 别 EDITION	第A版
图 号 DRAWING No.	21	工程编号 PROJECT No	

1.本图纸著作权属...
2.未经...